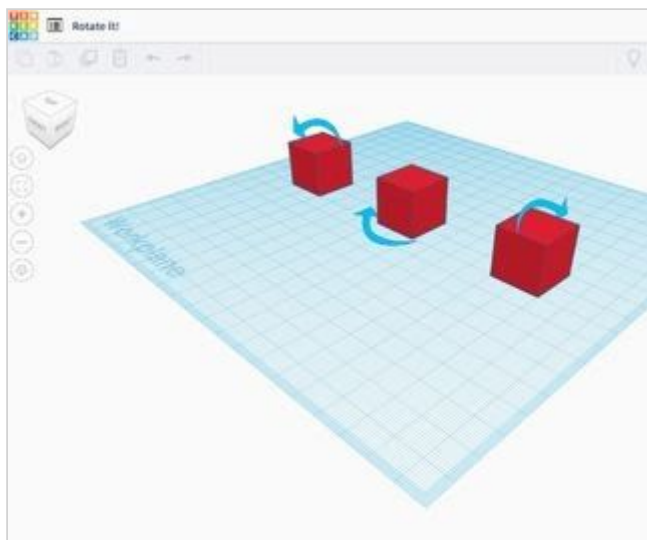


1-4 Rotate It! 旋轉它！

Let's rotate shapes on the Workplane. 讓我們在工作平面上旋轉形狀。



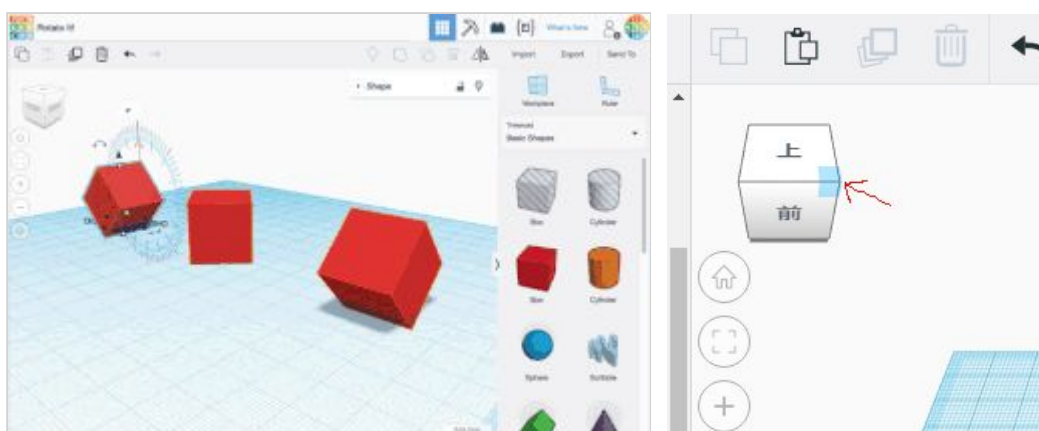
說明

1. Continue to the next step. 繼續下一步。

Rotate Each Box 旋轉每個盒子

Rotate (spin) each of the Box shapes match the hint. 旋轉（旋轉）每個與形狀匹配的Box形狀。

Let's get started! 讓我們開始吧！ **先將工作平面視角調成如下圖 再仔細看提示**



說明

1. Select a Box by left clicking on the shape. 左擊形狀選擇一個盒子。

2. This will enable the shape handles. 這將啟用形狀手柄。

3. Rotate your view to get the best view of the curved rotation handles.
旋轉視圖以獲得彎曲旋轉手柄的最佳視圖。

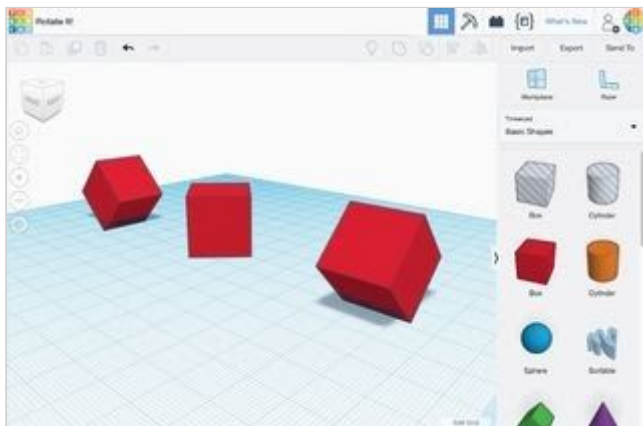
4. Use the curved arrows to rotate each shape 45 degrees to match the hint.
使用彎曲的箭頭將每個形狀旋轉45度以匹配提示。

5. Continue to the next step. 繼續下一步。

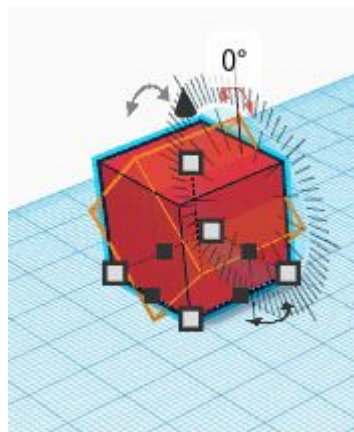
Great Work! 做得好！

That looks great! 看起來很棒！

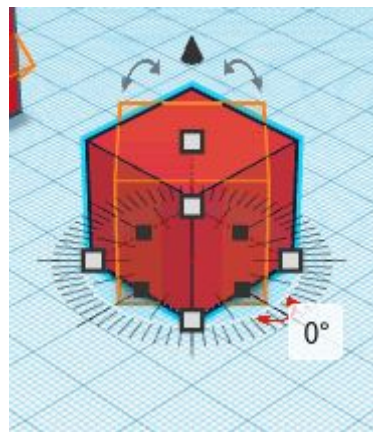
Let's keep going! 我們繼續吧！



第一個：注意看 **前後** 面



第二個：注意看 **上下** 面



第三個：注意看 **左右** 面

